инглекс онлайн-школа английского языка

Мария Трибрат
Методист

15 августа, 20:00 МСК

Как начать разговор:

стратегия
успешного Small Talk

инглекс онлайн-школа английского языка

www.englex.ru

6 лет успешной работы

1900+ постоянных студентов

9000+ занятий ежемесячно

Мы предлагаем персональное обучение по Skype с профессиональными преподавателями. Уже более 1900 человек изучают английский в нашей школе, попробуйте и Вы! Заходите на сайт школы — **englex.ru**.

План

1. Small Talk: что, где, когда и зачем
2. О чем говорить
3. С чего начать
4. Какую стратегию разговора выбрать
5. Как вести диалог
6. Как изящно завершить разговор
7. Как тренировать Small Talk
8. Подарок от школы «Инглекс»

1 Small Talk: что, где, когда и зачем

Что может помешать успешному Small Talk …

You search for anecdotes

— Вы долго думаете, о каком случае из жизни можно рассказать

You prolong conversations

— Вы затягиваете разговор

It's hard to find common interests

— Вам сложно найти общие интересы с собеседником

You lack storytelling confidence

— Вы не очень хороший рассказчик

Зачем?

Зачем?

2 О чем говорить

Каких тем следует избегать

- Религия
- Политика
- Финансы
- Узкоспециализированные темы
- Жалобы и критика
- Неприятные темы (вредные привычки, болезни, плохие новости)
- Личная жизнь (сплетни)

Какие темы стоит обсуждать

- Хобби и увлечения
- Отдых и путешествия
- Интересные и позитивные новости
- Интересные места для посещения (достопримечательности, рестораны)
- Еда
- Работа
- Погода

3 С чего начать



План действий

1. Поиск подходящего собеседника
2. Улыбка и зрительный контакт
3. Приветствие и знакомство

Ситуация: формальный прием перед важными переговорами с иностранными партнерами

?

Поздоровайтесь

и представьтесь

Официальное мероприятие

Приветствие

Hello!

— Здравствуйте!

Good morning / afternoon / evening!

— Доброе утро / день / вечер!

Знакомство

Let me introduce myself. I'm / My name is ...

— Разрешите представиться. Меня зовут ...

It is a pleasure to meet you.

— Приятно с Вами познакомиться.

I am glad / happy / pleased to meet you.

— Рад(а) с Вами познакомиться.

Неофициальное мероприятие

Приветствие

Hi!

— Привет!

Hello there! / Hey there!

— Всем привет!

What's up?

— Привет!

Знакомство

I'm / My name's ...

— Меня зовут ...

Nice to meet you!

— Рад(а) нашему знакомству!

4 Какую стратегию выбрать

Две эффективные стратегии

1. Спонтанная речь
2. Домашние заготовки

Стратегия №1. Спонтанная речь

You see, but you do not observe.

Sherlock Holmes

Вы смотрите, но не замечаете.

Шерлок Холмс

Спонтанная речь: используйте формулу «утверждение + вопрос»

Ситуация: у шведского стола

This is a wide choice. What would you like to taste?

— Какой богатый выбор. А что бы Вы хотели попробовать?

Спонтанная речь: задавайте открытые вопросы

How / Where / When did you ...?

— Как / Где / Когда Вы ...?

Why / Why not?

— Почему / Почему нет?

What do you think of ...?

— Что Вы думаете о ...?

Ситуация: разговор на вечеринке

Выберите один из закрытых вопросов и переделайте его в открытый вопрос

Do you know the host of this party?

— Вы знаете хозяина / хозяйку этой вечеринки?

Do you live here in London?

— Вы живете здесь, в Лондоне?

Примеры открытых вопросов

Do you know the host of this party?

How do you know the host of this party?
— Откуда Вы знаете хозяина / хозяйку этой вечеринки?

Where did you meet the host of this party?
— Где Вы познакомились с хозяином / хозяйкой этой вечеринки?

Do you live here in London?

Where do you live?
— Где Вы живете?

What is it like to live here in London?
— Как Вам живется в Лондоне?

What are advantages and disadvantages of living in London?
— Каковы плюсы и минусы жизни в Лондоне?

Спонтанная речь: наблюдение о месте встречи + вопрос собеседнику

These are interesting ice sculptures over there. What do you think of them?

— Какие интересные ледяные скульптуры. А Вы что о них думаете?

Ситуация: встреча с иностранными коллегами

Выберите картинку с местом встречи и придумайте фразы, с которых можно начать разговор

Office

Apartment

Café

Примеры наблюдения о месте встречи

You’ve got quite an unusual office. How long have you worked in this building?

— У Вас такой необычный офис. Как давно Вы работаете в этом здании?

What a modern apartment! Who created this design?

— Какая современная квартира! Кто сделал этот проект?

This café looks like a space ship. What other unusual cafés have you ever been to?

— Это кафе выглядит как космический корабль. А в каких еще необычных кафе Вы бывали?

Спонтанная речь: сделайте комплимент собеседнику

Formal

I couldn't help but notice your dress.

— Я не могла не заметить Ваше платье.

What a lovely necklace you have!

— Какое у Вас чудесное ожерелье!

I have to admit I'm jealous of your watch.

— Должен признать, мне бы хотелось такие же часы.

Informal

Nice dress.

— Красивое платье.

I like your necklace.

— Мне нравится твое ожерелье.

What a pretty / beautiful watch.

— Какие красивые часы.

Ситуация: вечеринка с иностранными гостями

Выберите картинку с персонажем и придумайте фразы, с которых можно начать разговор

Lucy

Jack

Mr Nicholson

Примеры комплиментов собеседнику

Lucy, I like your scarf. Where did you get it?

— Люси, мне нравится твой платок. Где ты его достала?

Jack, what a fancy bag! When did you buy it?

— Джек, какая модная сумка! Когда ты ее купил?

Mr Nicholson, is that the new iPhone? What new features do you like?

— Мистер Николсон, это новый iPhone? Какие новые характеристики Вам нравятся?

Стратегия №2. Домашние заготовки

By failing to prepare, you are preparing to fail.

Benjamin Franklin

Готовишься наудачу — готовишь неудачу.

Бенджамин Франклин

Домашние заготовки: работа

What do you do for a living?

— Кем (где) Вы работаете?

What's your job?

— Кем (где) Вы работаете?

What do you do?

— Кем (где) Вы работаете?

What sort of work do you do?

— Чем Вы занимаетесь?

Домашние заготовки: хобби и увлечения

When you're not working, what do you like to do?

— Когда Вы не работаете, что Вы любите делать?

Домашние заготовки: хобби и увлечения

?

Придумайте свой вопрос по теме «Хобби и увлечения»

Домашние заготовки: хобби и увлечения

What do you like to do in your spare / free time?

— Что Вы любите делать в свободное время?

What do you like to do to relax?

— Что Вы любите делать, чтобы отдохнуть?

What do you do for fun?

— Какие у Вас увлечения / хобби?

What type of music do you like to listen to?

— Какую музыку Вы любите слушать?

What's your favourite genre of books / movies?

— Какой Ваш любимый жанр книг / фильмов?

Домашние заготовки: планы на отдых

Have you got any big plans for this weekend?

— У Вас есть какие-нибудь большие планы на эти выходные?

What will you do on your next vacation?

— Какие у Вас планы на следующий отпуск?

What are you planning for tonight?

— Какие у Вас планы на вечер?

Holidays are coming. What are your plans?

— Скоро праздники. Какие у Вас планы?

5 Как вести диалог

Совет 1. Реагируйте на слова собеседника

Примеры реакции на слова собеседника

Удивление	Интерес	Сочувствие
No!?!!	*Oh yes.*	*That's a shame.*
No way!	*Right.*	*Oh dear.*
Really?	*Go on.*	*How awful.*
Is that so?	*I see.*	*Oh, I'm sorry to hear that.*
That's incredible / amazing!	*That sounds interesting.*	

Совет 2. Используйте эффект эха

- Повторите последнее слово / фразу
- Повторите ключевое слово / фразу

Совет 3. Слушайте внимательно и задавайте уточняющие вопросы

— *What do you do?*

— Кем Вы работаете?

— *I'm a writer for the email marketing team.*

— Я писатель в команде email-маркетинга.

— *Interesting! What sorts of things do you write?*

— Как интересно! А что Вы пишете?

— *I write some ad copy, but mostly I work on the company newsletter.*

— Иногда я пишу рекламные тексты, но больше работаю над новостной газетой нашей компании.

— *So, how did you become a writer? When did you discover your talent for words?*

— А как Вы стали писателем? Когда Вы открыли в себе талант к слову?

Совет 4. Давайте развернутые ответы

Замените *No* на более развернутый ответ

— *Have you ever been to such events before?*

— Вы когда-нибудь бывали на таких мероприятиях?

— *No.*

— Нет.

Пример развернутого ответа

— *Have you ever been to such events before?*

— Вы когда-нибудь бывали на таких мероприятиях?

— *No, I haven't, but I've always wanted to participate because there aren't any events like this one in my home town.*

— Нет, не бывал, но я всегда хотел поучаствовать, так как в моем городе не проводятся подобные мероприятия.

— *Really? So, where are you from?*

— Да? А откуда Вы?

6 Как изящно завершить разговор

Фразы для завершения разговора

I really enjoyed talking to you but I want to make sure to say hello to everyone here.

— Мне было очень приятно с Вами пообщаться, но я хочу успеть со всеми здесь поздороваться.

It's been great meeting you but I've got to go. I have a question I wanted to ask the speaker before he/she leaves.

— Я был(а) рад(а) встретиться с Вами, но мне нужно идти. Я хочу задать вопрос спикеру до того, как он/она уйдет.

You don't mind if I go and get myself a coffee / some food.

— Вы не возражаете, если я пойду и возьму себе кофе / перекусить?

Sorry, I have to leave now. I've got a plane tomorrow morning.

— Простите, но мне нужно идти сейчас. У меня завтра утром самолет.

7 Как тренировать Small Talk



Совет 1. Воспользуйтесь методом Dr Carol Fleming

ANCHOR

(якорь) — найти общую тему/интересы

REVEAL

(раскрывать) — поделиться информацией о себе

ENCOURAGE

(воодушевлять) — слушать заинтересованно и задавать открытые вопросы

Совет 2. Тренируйтесь с преподавателем



сайт

Инглекс

http://englex.ru

Совет 3. Воспользуйтесь специализированными онлайн-сервисами

сайт

Coeffee

https://coeffee.com/login

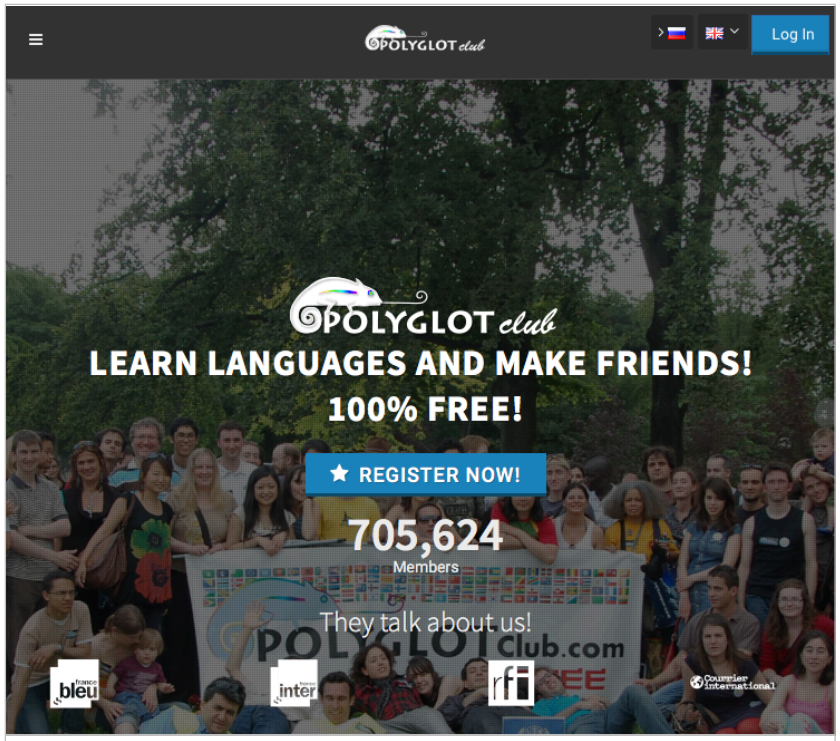

сайт

Polyglot Club

https://polyglotclub.com/

Совет 4. Почитайте полезные статьи и выучите необходимые фразы на нашем сайте

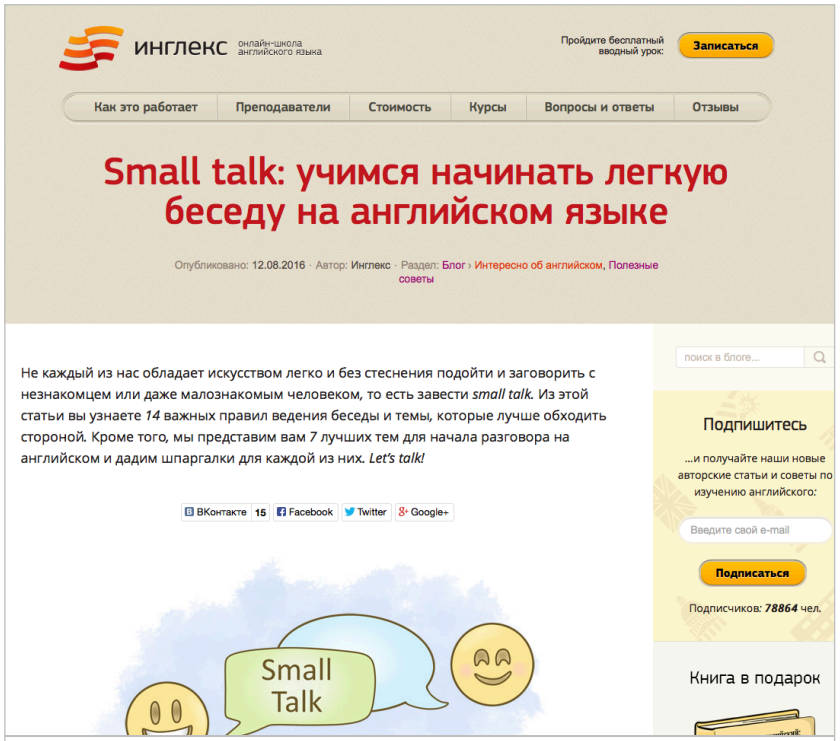

сайт

Инглекс

http://englex.ru/small-talk/

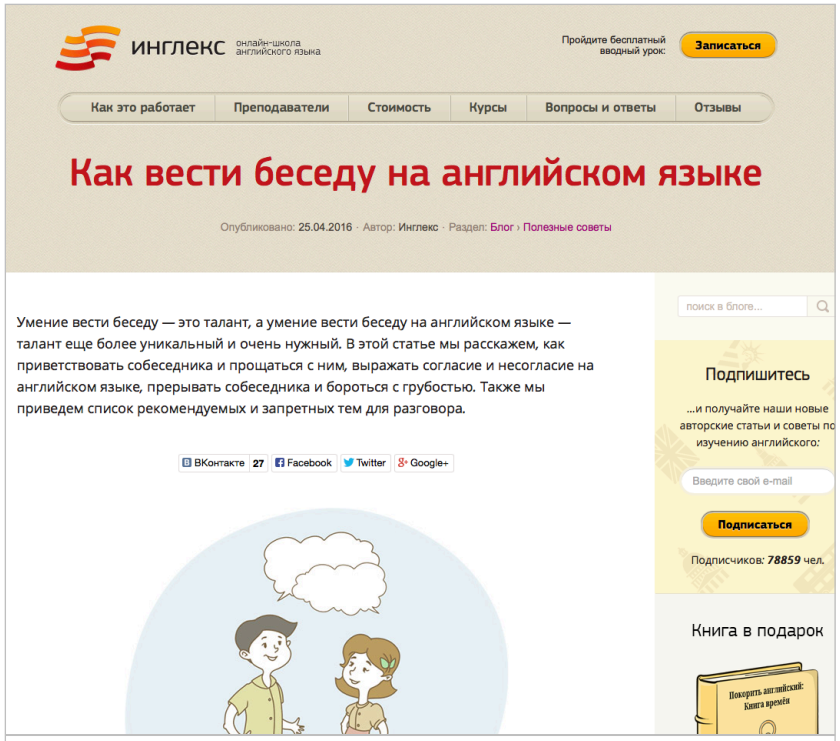

сайт

Инглекс

http://englex.ru/how-to-converse-in-english/

Совет 5. Почитайте полезные статьи и выучите необходимые фразы на engblog.ru

engblog | грамматика правила, уроки, ... | науки о языке | учащимся экзамены, курсы, ... | тесты уровень, ... | связь с engblog.ru

Главная › Материалы › Breaking the ice: как начать разговор на английском языке

Breaking the ice: как начать разговор на английском языке

Екатерина · около 3 лет назад · Материалы · 4 комментария

Чтобы не пропустить новые полезные материалы, подпишитесь на обновления сайта

4 SHARES 3 1 0 0 0



Известно, что конференции и массовые мероприятия – отл
для того, чтобы завести полезные знакомства (to pick u
acquaintances) и встретиться с коллегами из других фир
new colleagues). Также это отличный способ узнать мно
во время презентаций (presentations) и мастер-классов
Время перерывов на кофе (coffee breaks) и вечерних м
(evening events) – отличный способ завести новых дру
new friends). Начальный этап, на котором необходимо р
холодной деловой атмосферы (to breake the ice), ока
сложным. Что делать, как наладить общение в такой ситуац

Представим, что вы оказались одни на конференции за границей. Каков план действий? Легче всего найти гру
уже обсуждают что-то и присоединиться к разговору (to join the conversation). Вежливо послушайте
о чем идет разговор, а после представьтесь. Не забывайте, что улыбка (a smile) и позитивное отношение (р

сайт

Engblog

http://engblog.ru/breaking-the-ice

engblog | грамматика правила, уроки, ... | науки о языке | учащимся экзамены, курсы, ... | тесты уровень, ... | связь с engblog.ru

Главная › Материалы › Как начать разговор на английском языке: полезные фразы

Как начать разговор на английском языке: полезные фразы

Виктория · 11 месяцев назад · Материалы · 15 комментариев

Чтобы не пропустить новые полезные материалы, подпишитесь на обновления сайта

32 SHARES 15 13 3 1 0

Вежливые беседы нужны всегда и везде: пожелать хорошего дня соседу с утра, обменяться любезностями с продавцом кофе, поддержать разговор, стоя в очереди или на остановке.

В этой статье мы рассмотрим фразы, которые помогут вам «растопить лед» (to break the ice) и завязать разговор с иностранцем.

С чего начать разговор на английском языке

Если американцы могут часами спокойно болтать о себе, своей семье, работе и доме, то с британцами такой беседы не получится. Эти представители англоязычного мира очень тре
к своему личному пространству и не любят, когда в него вторгаются малознакомые люди. Даже такой безобид
«Где Вы живете?», англичанин может понять очень своеобразно: подумает, что вы напрашиваетесь в гости.

Думаю, сразу следует поделиться лайфхаком. Если вы хотите привлечь внимание британца, начните беседу с

сайт

Engblog

http://engblog.ru/how-to-start-a-conversation-in-english

инглекс онлайн-школа английского языка

www.englex.ru

ДАРИМ 2 УРОКА

ПРИ ОПЛАТЕ ЛЮБОГО ПАКЕТА ОТ 5 ЗАНЯТИЙ

Промокод: TALK1508

Что нужно сделать?

1 Заполнить заявку на englex.ru

2 Пройти бесплатный вводный урок с преподавателем

3 Оплатить любой пакет и получить 2 урока в подарок

Промокод действителен до 29.08

That’s all!

Мария Трибрат

Методист онлайн-школы «Инглекс»

ask@englex.ru