




**инглекс** онлайн-школа  
английского языка



**Виктория Кодак**  
Методист

**12 сентября, 20:00** МСК

**Как начать учить  
английский**



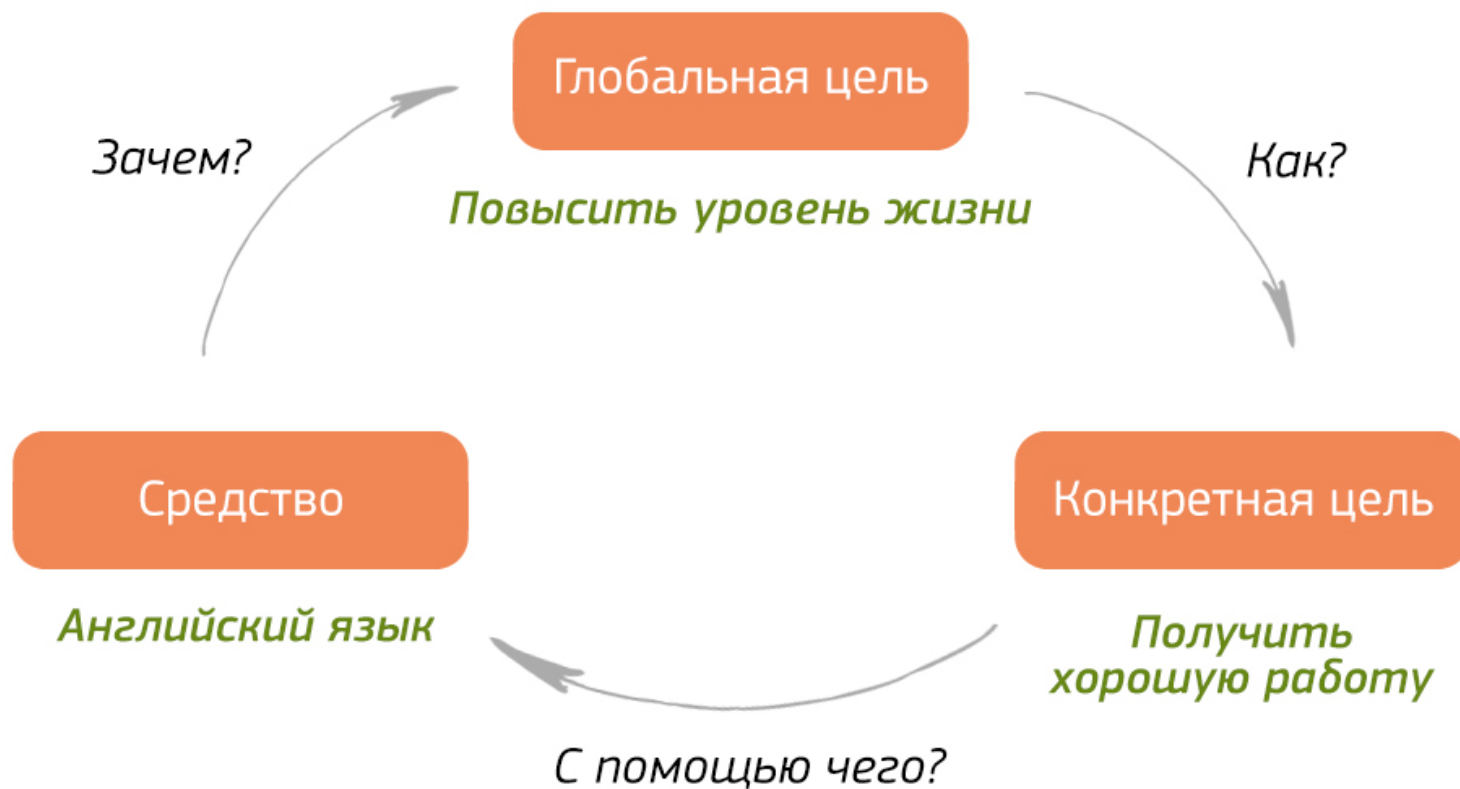
# План

1. Как выбрать цель
2. Как спланировать обучение
3. Какой способ обучения лучше
4. Как использовать свои сильные стороны
5. По каким материалам заниматься
6. Как правильно учить английские слова и грамматику
7. Как учиться читать, слушать и писать на английском языке
8. Как начать говорить

# 1 Как выбрать цель



## Цель и средство





## Виды целей

### Глобальные цели

- Повысить уровень жизни
- Расширение кругозора
- Расширение круга общения

### Конкретные цели

- Получить хорошую работу
- Переехать за границу
- Учиться за границей
- Путешествовать
- Читать художественную и профессиональную литературу в оригинале
- Понимать зарубежные новости
- Смотреть фильмы и сериалы без перевода
- Знакомиться с иностранцами
- Находить бизнес-контакты за рубежом
- Устроить личную жизнь

## Виды целей

### Глобальные цели


- Общественный статус, имидж
- Саморазвитие

### Конкретные цели

- Повысить самооценку
- Вырасти в глазах друзей
- Блеснуть знаниями на работе
- Занять свободное время
- Развивать память и интеллект



## Едим слона по кусочкам



## Выполняем конкретные задачи



## Органайзер для дополнительных занятий



<http://englex.ru/book-organizer-add-2017/>

2

## Как спланировать обучение



## Ваши сроки и свободное время

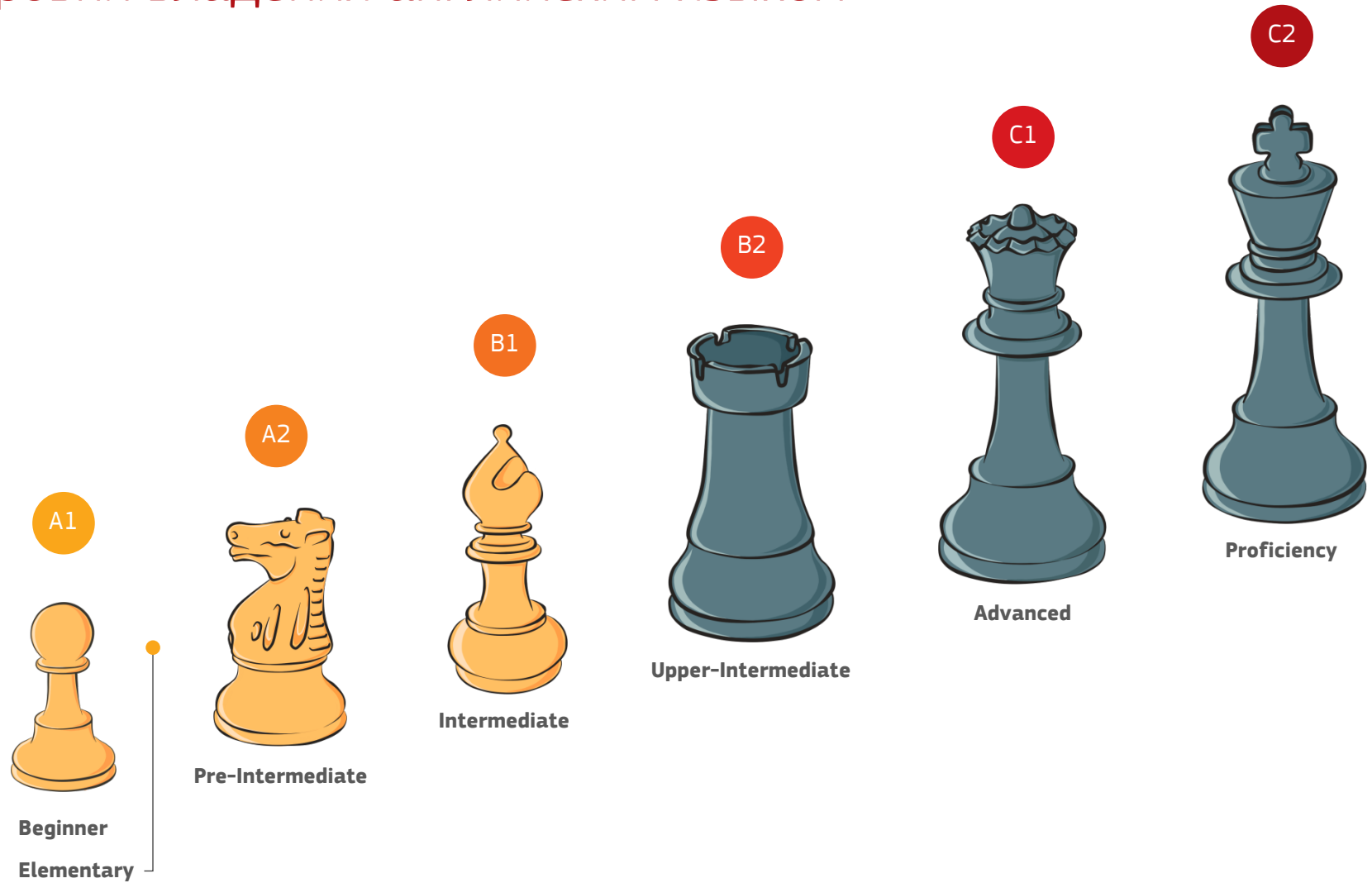


Как быстро Вы хотите достичь цели?



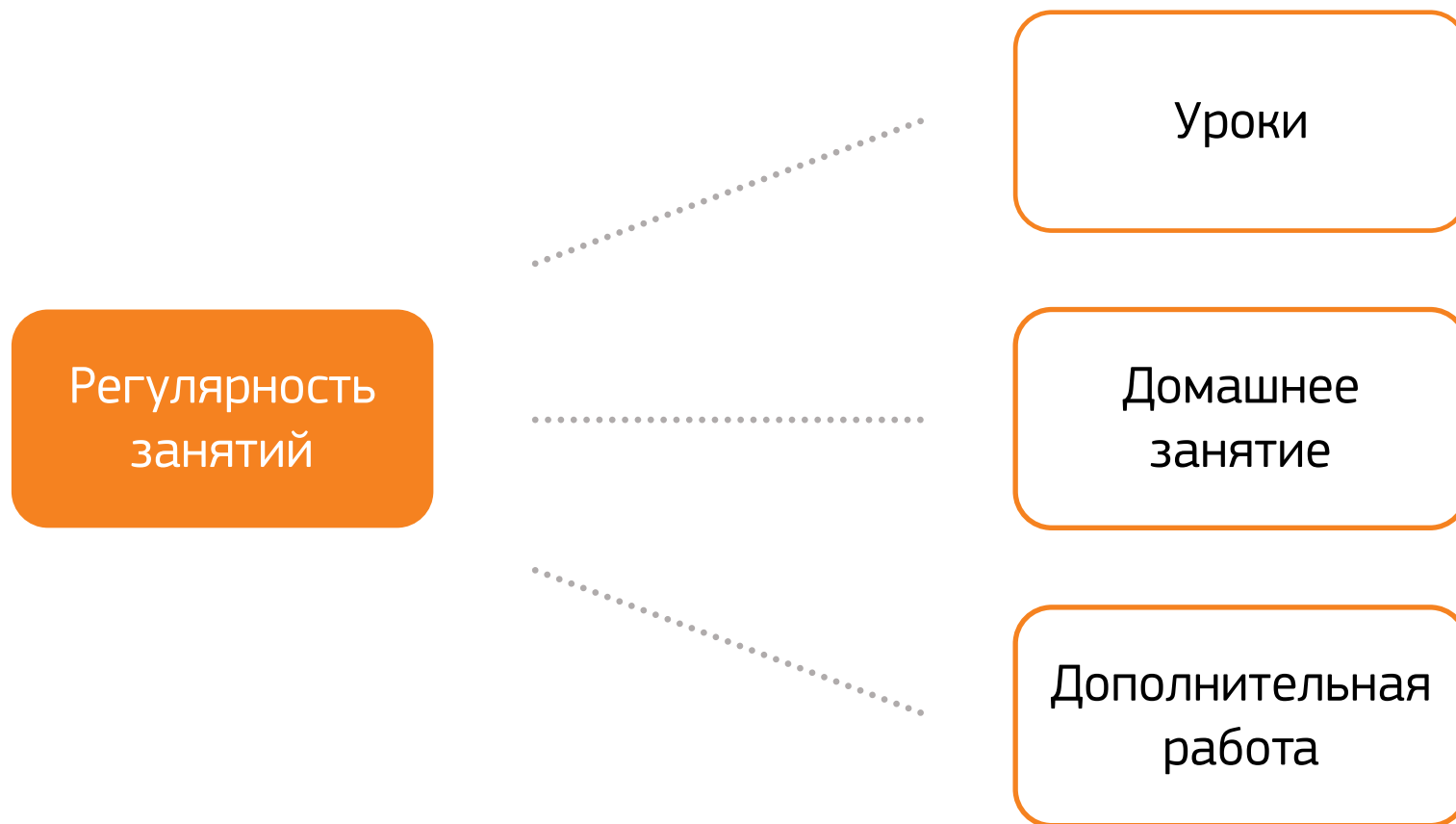
Сколько часов в неделю Вы готовы заниматься?

## Уровни владения английским языком





## Составляющие обучения





Выучить английский



Быстро выучить английский

### 3 Какой способ обучения лучше



Персональное обучение



Групповое обучение



Самостоятельное обучение

## Критерии выбора способа обучения

	С преподавателем	В группе	Самостоятельно
Разговорная практика	★ ★ ★	★ ★ ☆	★ ☆ ☆
Персональная программа	★ ★ ★	★ ☆ ☆	★ ★ ☆
Индивид. темп обучения	★ ★ ☆	★ ☆ ☆	★ ★ ★
Проф. подбор материалов	★ ★ ★	★ ★ ☆	★ ☆ ☆
Поддержание мотивации	★ ★ ☆	★ ★ ★	★ ☆ ☆
Удобное расписание	★ ★ ☆	★ ☆ ☆	★ ★ ★
Возможность отменить урок	★ ★ ☆	★ ☆ ☆	★ ★ ★
Низкая стоимость	★ ☆ ☆	★ ★ ☆	★ ★ ★
<b>Эффективность</b>	★ ★ ★	★ ★ ☆	★ ☆ ☆

4

## Как использовать свои сильные стороны



## Выбираем стиль обучения

### Экстраверт

---

Групповые занятия

Разговорные клубы

---

Самоучители

Монотонная работа с учебником



### Интроверт

---

Индивидуальные занятия  
с преподавателем

Самостоятельная работа

---

Ролевые игры на уроках

Занятия в больших группах

## Советы аудиалам



1. Больше слушайте (кино, телепрограммы, музыка, аудиокниги, подкасты)
2. Читайте вслух
3. Записывайте и анализируйте свою речь
4. Участвуйте в диалогах
5. Уделяйте внимание чтению

## Советы визуалам



1. Используйте картинки, диаграммы, таблицы, текст (вы должны видеть всё, что учите)
2. Больше читайте
3. Смотрите фильмы с субтитрами
4. Слушайте подкасты с сопроводительным текстом
5. Посещайте англоязычные группы в соцсетях
6. Уделяйте внимание аудированию



## Советы кинестетикам



1. Больше пишите
2. Совмещайте изучение языка с другими видами активности
3. Учите слова, проделывая соответствующие действия
4. Занимайтесь в группе (участвуйте в диалогах, играх, дискуссиях)
5. Взаимодействуйте с людьми

## Используйте свои сильные стороны!



5

По каким материалам заниматься




## Вам понадобятся

1. Основной учебный курс
2. Дополнительная книга по грамматике
3. Дополнительная книга для пополнения словарного запаса
4. Словари



## Содержание основного учебника

LESSON	GRAMMAR/FUNCTION	VOCABULARY	PRONUNCIATION	READING
<b>UNIT 1 WELCOME</b> page 7 📺 BBC interviews   What's your name?				
<b>1.1</b>	<b>Nice to meet you</b> page 8	present simple: <i>be</i>	countries and nationalities	word stress
<b>1.2</b>	<b>Travel light</b> page 10	<i>this/that, these/those;</i> possessives	objects	word stress; <i>this, that, these, those</i>
<b>1.3</b>	<b>Can I have a coffee?</b> page 12	making requests	tourist places	polite intonation; sentence stress
<b>1.4</b>	Fawlty Towers			
LISTENING/DVD		SPEAKING		WRITING
	listen to people introduce themselves	introduce yourself and others		improve your use of capital letters
		identify objects		
	understand people in tourist situations	make requests		
	 Fawlty Towers: watch an extract from a sitcom about a hotel	check into a hotel	complete a registration form at a hotel	

## Основной учебный курс

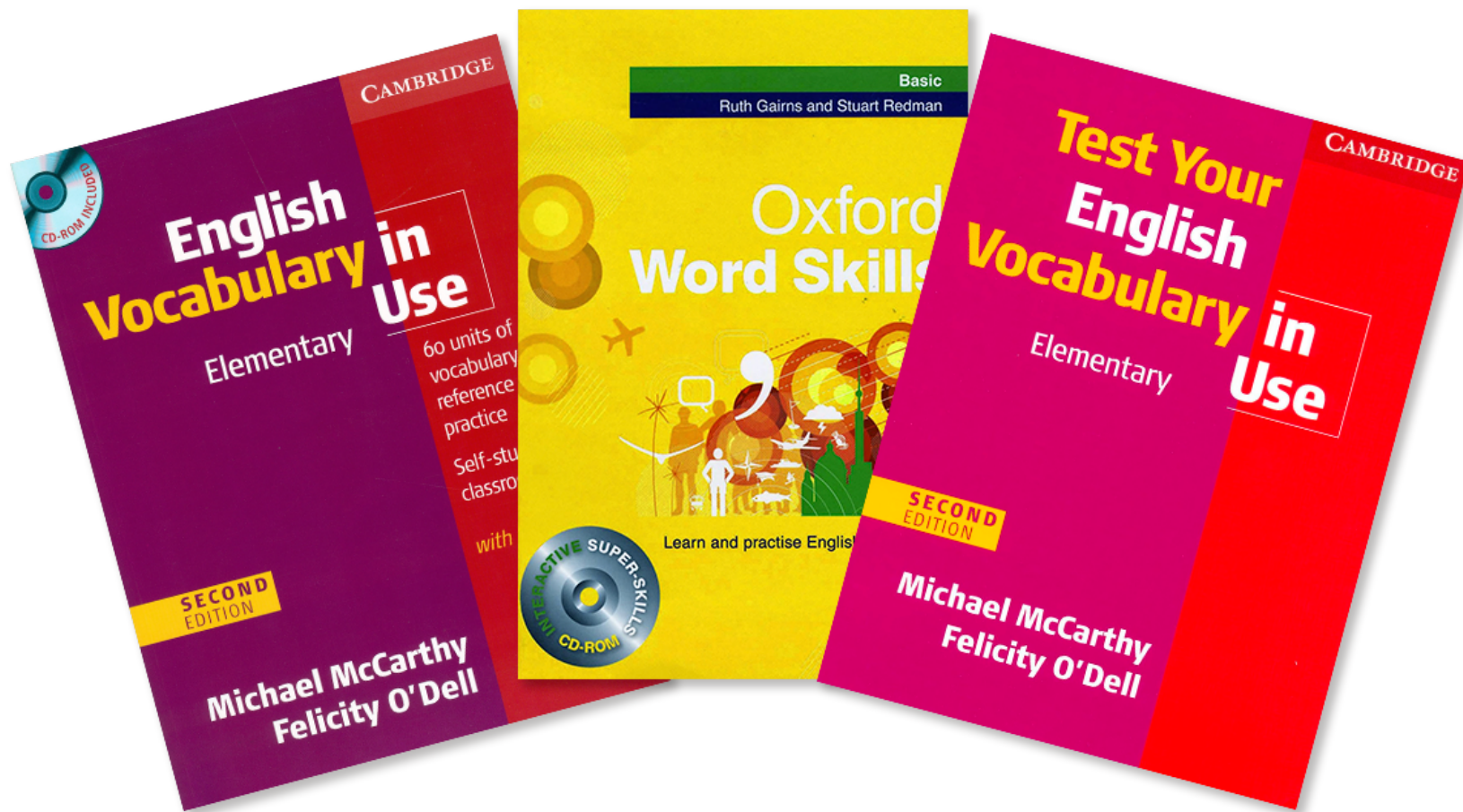




## Дополнительные пособия по грамматике



## Дополнительные пособия для словарного запаса





## Онлайн-словари



lingvolive.com



macmillandictionary.com



multitran.ru



yourdictionary.com



dictionary.cambridge.org



idoceonline.com



oxfordlearnersdictionaries.com



learnersdictionary.com

6

Как правильно учить английские слова и грамматику

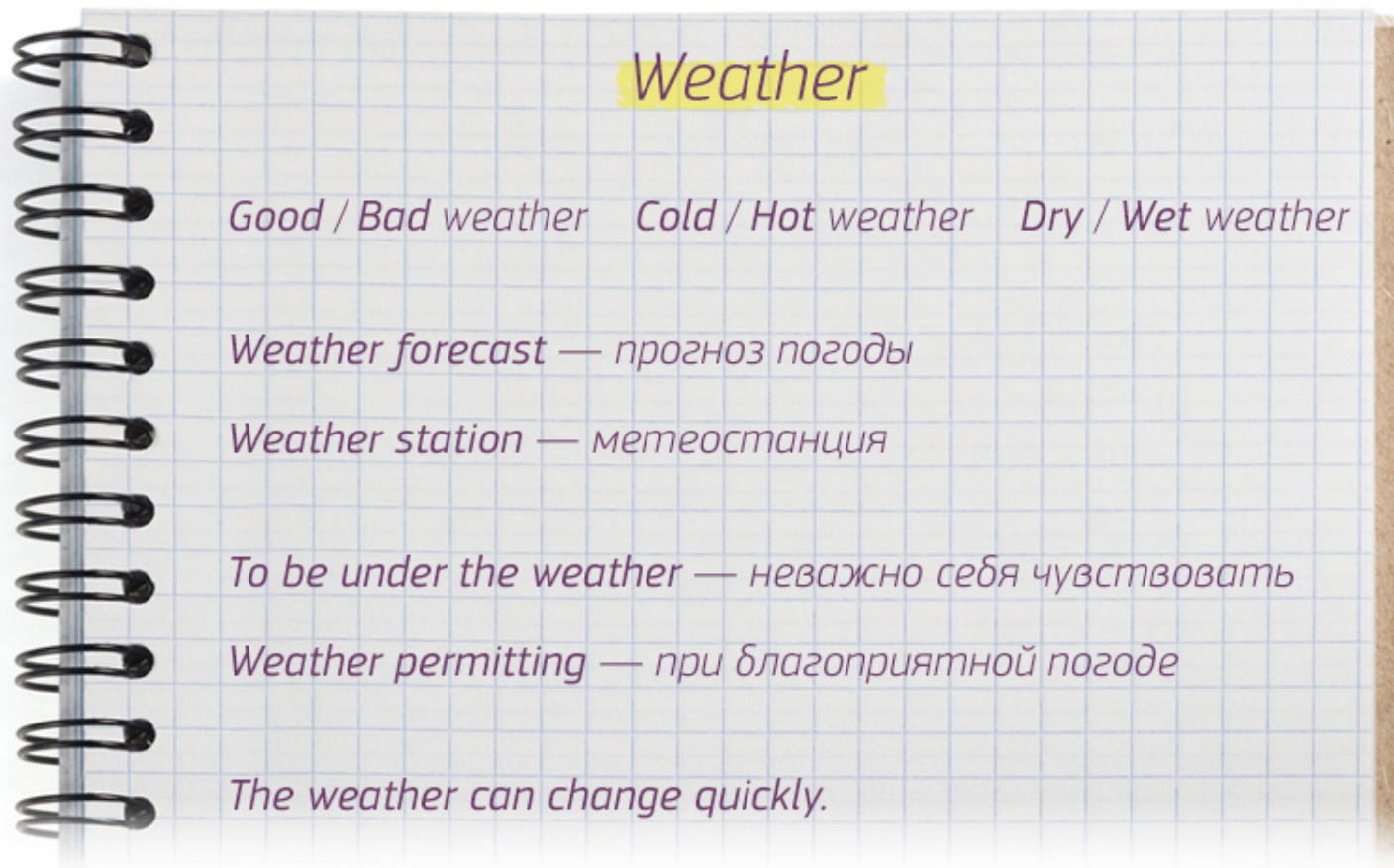


## Как учить слова

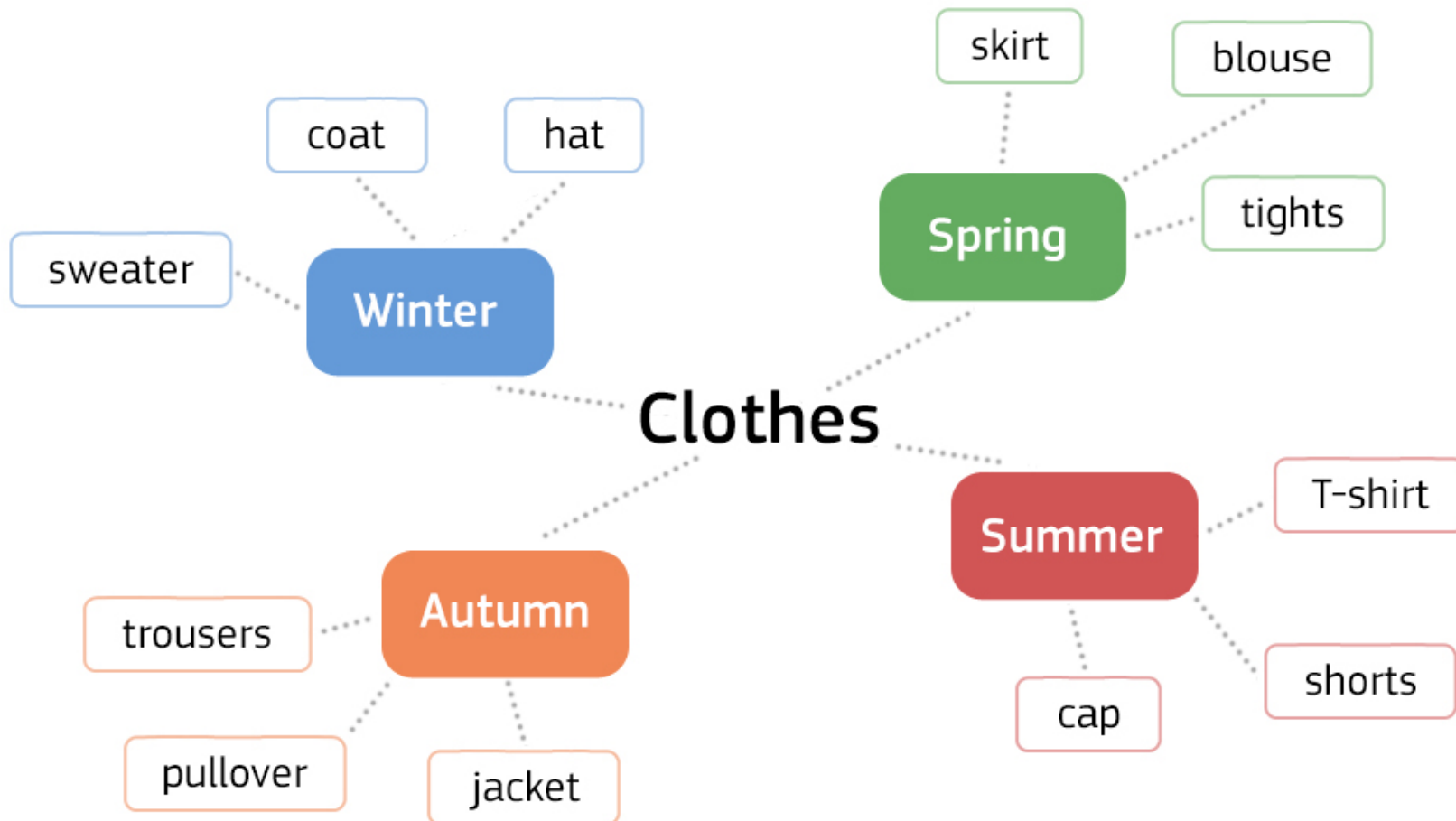
- Учите не более 9 слов за раз
- Ведите тематический словарь
- Не торопитесь искать перевод каждого слова
- Закрепляйте новые слова:
  - Делайте карточки со словами (визуалы и кинестетики)
  - Перечитывайте слова вслух (аудиалы)
  - Прописывайте слова (кинестетики)
  - Придумывайте истории со словами
  - Делайте разные упражнения со словами
  - Используйте мобильные приложения
  - Играйте в игры
  - Учите слова в контексте



## Тематический словарь



## Учите слова по темам



## Как учить слова

- Учите не более 9 слов за раз
- Ведите тематический словарь
- Не торопитесь искать перевод каждого слова
- Закрепляйте новые слова:
  - Делайте карточки со словами (визуалы и кинестетики)
  - Перечитывайте слова вслух (аудиалы)
  - Прописывайте слова (кинестетики)
  - Придумывайте истории со словами
  - Делайте разные упражнения со словами
  - Используйте мобильные приложения
  - Играйте в игры
  - Учите слова в контексте




## Как учить грамматику

- Учите грамматику в контексте
- Намеренно используйте изученную грамматику в речи
- Тренируйтесь до автоматизма
- Заучивайте фразы целиком
- Не стесняйтесь попросить о помощи



Просто берёшь... и учишь!





7

# Как учиться читать, слушать и писать на английском



## Чтение



Почему это сложно?

Есть незнакомые слова



Сложно читать в оригинале



Нет времени читать книги



Как это преодолеть?

Догадываемся из контекста

Читаем адаптированную литературу

Читаем статьи, блоги, форумы

## Аудирование



Почему это сложно?

Как это преодолеть?

Недостаточный уровень знаний



Начинаем с простого, читаем субтитры

Непривычная интонация



Слушаем и имитируем интонацию

Сложно понимать связную речь



Слушаем много и часто, опираемся на текст

Сложно понимать акценты



Слушаем аудио из учебников

## Аудирование

Him [im]

Your [jer]

Give me [gimmi]

Do you [dju]

Get on [getan]

I [j] agree

Please do[w]it

## Связная речь

**A** Is the boss in?

**B** The boss is out.

**A** The boss is always out.

**B** He's expected soon. He's at lunch.

**A** It's almost four!

**B** He's always in time for tea.

## Аудирование



Почему это сложно?

Как это преодолеть?

Недостаточный уровень знаний



Начинаем с простого, читаем субтитры

Непривычная интонация



Слушаем и имитируем интонацию

Сложно понимать связную речь



Слушаем много и часто, опираемся на текст

Сложно понимать акценты



Слушаем аудио из учебников

## Письмо



Почему это сложно?

Особенности построения предложений

Не пишется так, как слышится

Как это преодолеть?

Осваиваем грамматику, находим того, кто будет проверять ваш текст

Больше читаем, прописываем  
незнакомые слова

## Письмо

eye



## Письмо

eye

daughter

## Письмо

eye

daughter

thoughtful

## Письмо

eye

daughter

thoughtful

successful



## Письмо

eye

daughter

thoughtful

successful

knight with sword



8

## Как начать говорить



# Отговорки



«Сначала я всё выучу, а потом начну говорить...»

## Отговорки



«Я легко заговорю, если съезжу за границу...»

## Отговорки



«Я должен говорить бегло...»



«Я должен говорить правильно...»




## Отговорки



«Лучше я помолчу — вдруг сделаю ошибку...»

## Отговорки



«Я начну говорить без посторонней помощи.  
Мне не нужен преподаватель...»

## Отговорки



«Я начну говорить без посторонней помощи.  
Мне не нужен собеседник...»

## Отговорки



«Только носитель научит меня говорить...»

## Книга



книга

## Покорить английский: 150+ актуальных советов

В этой книге мы собрали для вас актуальные советы, методы и приемы для изучения английского языка.

<http://englex.ru/books/150-tips/>

# Алгоритм успешного изучения английского языка

1. Приступайте к занятиям, определив для себя четкую цель
2. Находите время для английского языка каждый день
3. Выполняйте домашнее задание
4. Учите слова в контексте
5. Используйте изученную грамматику в речи
6. Развивайте все навыки одновременно
7. Не бойтесь ошибок, особенно в говорении
8. Обязательно повторяйте пройденный материал
9. Не бойтесь тестов и оцениваний



Главное — начать!





**ИНГЛЕКС** онлайн-школа  
английского языка

[www.englex.ru](http://www.englex.ru)

**6** лет успешной  
работы

**1900+** постоянных  
студентов

**9000+** занятий  
ежемесячно

Мы предлагаем персональное обучение по Skype с профессиональными преподавателями. Уже более 1900 человек изучают английский в нашей школе, попробуйте и Вы! Заходите на сайт школы — [englex.ru](http://englex.ru).

## Промокод

Получите 2 бесплатных урока  
при оплате 5, 10 или 20 занятий

**START1209**



That's all!



Виктория Кодак

Методист онлайн-школы «Инглекс»

[ask@englex.ru](mailto:ask@englex.ru)

